

『ハウスバンド振れ止めマイカ[®]』

強風地帯での
フルオープン仕様ハウスにオススメ！

風の抵抗・振動によるハウスからのハウスバンドの
脱落（症状①）やアーチパイプ乗り越え（症状②）を防ぎます

症状①



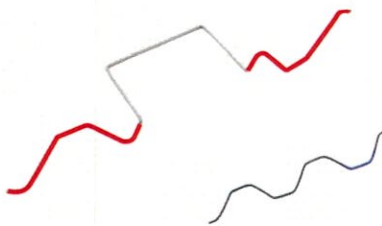
症状②



裏面もあります



特長



スプリング形状のため
ピネットEXに簡単取り付け！



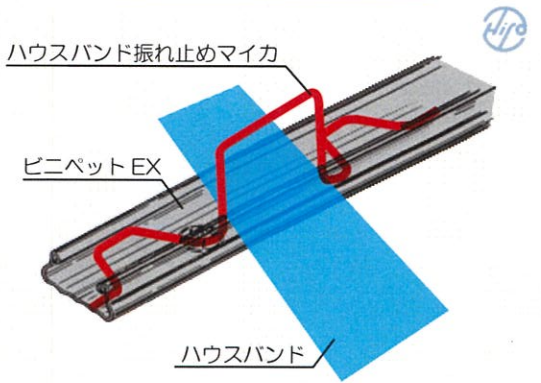
ハウスバンドが
適正位置からズレない！



高さ 50mm もあるため
全開（巻上げ）時でも
ハウスバンドが干渉しにくい！

取付方法

取り付け部分



ハウスバンド振れ止めマイカ
ピネットEX
ハウスバンド

ミネ部のピネットEXに取り付ける


取り付け間隔



ハウスバンド

ハウスバンドをまたぐように
『ハウスバンド振れ止めマイカ』を
取り付け固定する

現場写真



本社 / 東京都中央区京橋1-6-1 三井住友海上テアコビル
〒104-0031 TEL(03)3566-0210代
大阪支店 / 大阪府大阪市浪速区湊町1-4-38 近鉄新難波ビル
〒556-0017 TEL(06)6646-1010代
九州事業所 / 佐賀県鳥栖市藤木町若桜1-16
〒841-0048 TEL(0942)90-1010代
仙台営業所 / 宮城県仙台市青葉区大町1-4-1 明治安田生命仙台ビル
〒980-0804 TEL(022)726-1010代